SOLICITUD DE CLIENTE INMOBILIARIO

Número de Atención Comercial	
Número de Solicitud	
Número de Orden de Venta	
Suministro N°	

TIPO DE SOLICITUD	
☐ Incremento de Carga (Obra)	☐ Conexión Nueva (Obra)

DATOS COMERCIALES		
Potencia Solicitada (KW)	Opción Tarifaria	Número de Aledaño
	☐ BT5B ☐ BT2 ☐ BT3 ☐ BT4	

DATOS DE LA CONSTRUCTORA / PROPIETARIO	
Razón Social / Nombre y Apeliidos	RUC / DNI o CE
Representante Legal (Nombre y Apellidos)	DNI o CE

DATOS DEL PROYECTO		
Nombre del Proyecto	Dirección del Proyecto	Distrito

DATOS DE LA PERSONA DE CONTACTO DEL PROYECTO			
Nombre y Apellidos	Correo Electrónico	Cargo	Teléfono

REQUISITOS PRESENTADOS

Documentos del Propietario

- ☐ Copia simple del documento de propiedad del predio de SUNARP (máximo 3 meses de antigüedad) y certificado de numeración de ser el caso.
- ☐ Copia simple del documento de identidad (vigente) del propietario o del representante legal (para empresas)
- ☐ Copia del Certificado de Vigencia de Poder del representante legal emitido por SUNARP (máximo 3 meses de antigüedad)
- ☐ Copia de Ficha RUC otorgado por SUNAT (actualizado y activo)
- ☐ Croquis de ubicación especificando información exacta de la ubicación del predio: calles aledañas, referencias y señalización de la ubicación del medidor (aprobación sujeta a resultado de inspección)
- ☐ Cuadro de cargas especificando la demanda máxima estimada y opción tarifaria, firmado por un Ing. Electricista o Mecánico Electricista colegiado (R.D. N° 018-2002 EM / GDE)
- ☐ Cronograma de entrada de cargas, a partir de potencias mayores a 50 kW, firmado por un Ing. Electricista o Mecánico Electricista colegiado (R.D. N° 018-2002 EM / GDE)
- ☐ Otros (especificar) :

Datos del contacto para las coordinaciones del requerimiento: **Teléfono :**

Nombre : **Correo :**

Firma y Sello del Solicitante (Representante Legal)

Firma y Sello del Ejecutivo

Tabla de dimensiones para conexiones en baja tensión

Conexión en pared o fachada

Si la fachada de tu casa **está en el límite de la vereda,** deberás construir una cajuela con las medidas indicadas:

MEDIDAS DE CAJUELA PARA MAXÍMETROS EN PARED

De 20 a 225 kW						
Tipo de caja	A (cm)	B (cm)	C (cm)	Potencia (kW)	Tubo PVC - SAP (diámetro)	# tubos
Portamedidor LT	27	47	15	-	-	-
Caja toma F1	34	70	22	Hasta 75	4″ ó 100 mm *	1
Caja toma F2	62	70	22	de 76 a 150	4″ ó 100 mm	2
Caja toma F3	90	70	22	de 151 a 225	4″ ó 100 mm	3

***Nota:** Debe ser 6″ para BCI (Bomba Contra Incendio).

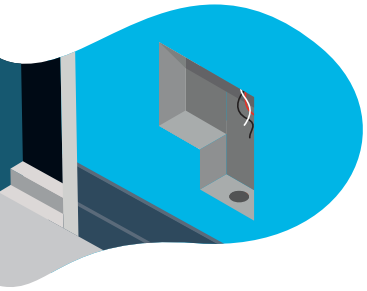

Consideraciones:

- Para ejecutar la conexión será necesario que el cliente tenga listo los nichos y su línea interna con los terminales de conexión.
- El cliente dejará una longitud de 1 m de su conductor alimentador en el nicho de la caja toma, el mismo que ingresará por la parte superior de dicha caja. El prensado del terminal de ese cable es responsabilidad del cliente y por comodidad se puede realizar el día en que Enel ejecute la conexión.

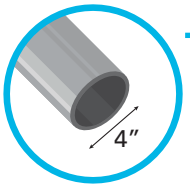

Tubo PVC - SAP de 4″ de cliente

Estará encima de la caja toma. La cantidad de tubos depende del Nro. de cables.

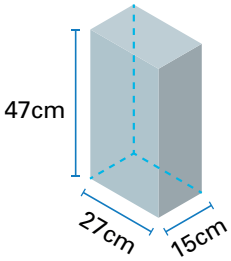

Cajuela para caja LT polimérico

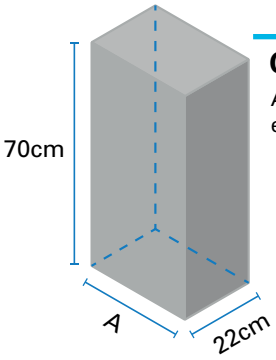

Cajuela para caja F1, F2 y F3

Ancho depende de la caja. Ver las medidas en la columna A de la tabla de dimensiones.

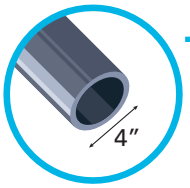

Tubo PVC - SAP de 4″ de Ø

Para la canalización de acometida de Enel. Consultar el cuadro para la cantidad.

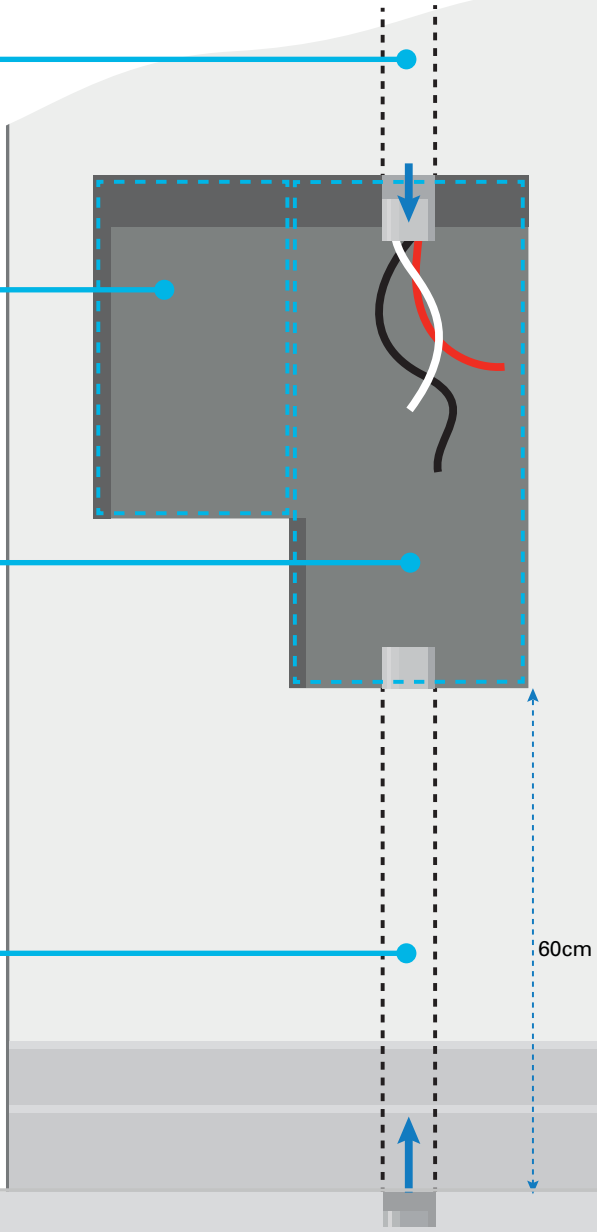

NPT

Nivel de piso terminado

Tabla de dimensiones para conexiones en baja tensión

Conexión en murete

Si la fachada de su predio no está en el límite de la vereda, deberás construir un murete.

MEDIDAS DE CAJUELA PARA MAXÍMETROS EN MURETE

De 20 a 225 kW						
Tipo de caja	A (cm)	B (cm)	C (cm)	Potencia (kW)	Tubo PVC - SAP (diámetro)	# tubos
Portamedidor LT	27	47	15	-	-	-
Caja toma F1	34	70	22	Hasta 75	4” ó 100 mm *	1
Caja toma F2	62	70	22	de 76 a 150	4” ó 100 mm	2
Caja toma F3	90	70	22	de 151 a 225	4” ó 100 mm	3

***Nota:** Debe ser 6” para BCI (Bomba Contra Incendio).

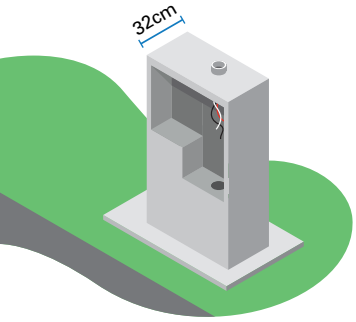

Consideraciones:

- Para ejecutar la conexión será necesario que el cliente tenga listo los nichos y su línea interna con los terminales de conexión.
- El cliente dejará una longitud de 1 m de su conductor alimentador en el nicho de la caja toma, el mismo que ingresará por la parte superior de dicha caja. El prensado del terminal de ese cable es responsabilidad del cliente y por comodidad se puede realizar el día en que Enel ejecute la conexión.
- El murete deberá estar profundizado 30 cm del NPT (nivel de piso terminado).
- La resistencia mecánica del concreto no deberá ser menor de 175 kg/cm^2.



Tubo PVC - SAP de 4” de cliente
Estará encima de la caja toma. La cantidad de tubos depende del Nro. de cables.

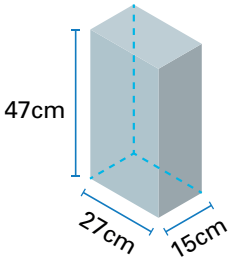

Cajuela para caja LT polimérico

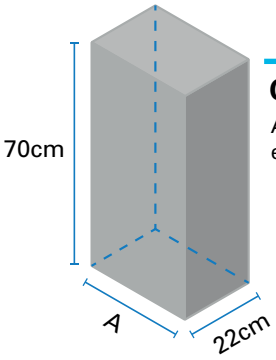

Cajuela para caja F1, F2 y F3
Ancho depende de la caja. Ver las medidas en la columna A de la tabla de dimensiones.

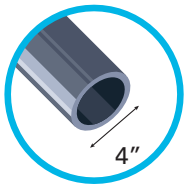

Tubo PVC - SAP de 4” de Ø
Para la canalización de acometida de Enel. Consultar el cuadro para la cantidad.
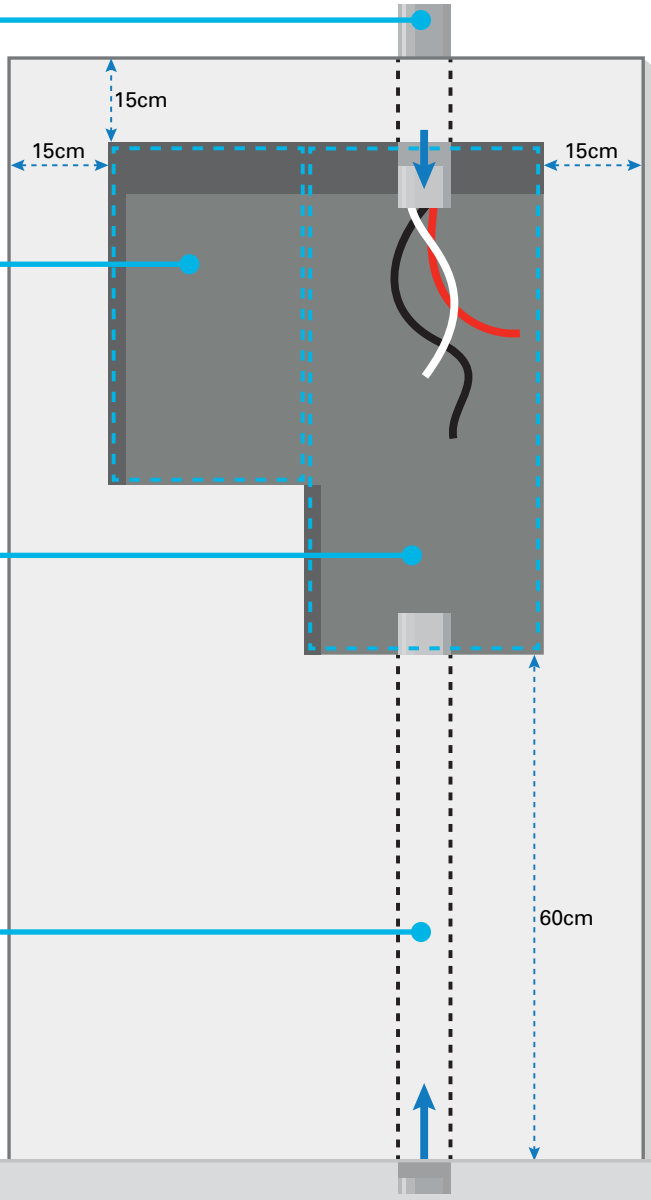
NPT
Nivel de piso terminado